


Ha en god, brandsäker Jul

December månad är den mest branddrabbade månaden under hela året enligt Myndigheten för Samhällsskydd och Beredskap (MSB). Här kommer några tips om hur du kan fira jul på ett mysigt och säkert sätt.




Julgranen

I ett test som genomfördes av tidningen Ny Teknik 2010 tog det ca 7 sekunder för en gran att övertändas av ett levande ljus. Vår slutsats: tänd aldrig levande ljus i granen.




Spisen

Den näst vanligaste brandorsaken enligt MSB, är att man glömmar stänga av spisplattor, en risk som inte blir mindre i julstöket. Vårt tips: dubbelkolla alltid att spisen är avstängd!



Levande ljusen

Levande ljus som glöms bort är den totalt sett tredje vanligaste brandorsaken och ca 40 % av dessa bränder sker i december. Så lämna aldrig levande ljus utan uppsikt.



Brandvarnare

Ungefär 70 % av alla bostadsbränder kan släckas i tid, medan de fortfarande är begränsade. Att det finns fungerande brandvarnare i de flesta hem är en stor anledning till detta.



Var försiktig med ljusen

- Använd ljusstakar av keramik, metall eller sten.
- Byt ut mossan i ljusstaken mot dekorationer som inte brinner, till exempel vackra stenar eller snäckor.
- Tänk på var du ställer ljuset, inte för nära gardiner eller på tv:n.
- Sätt upp en påminnelse på insidan av din ytterdörr: "Släcka ljusen!"
- Tänd inte tomtebloss eller levande ljus i granen.
- Lämna aldrig barn ensamma med levande ljus eller tomtebloss.

Kolla brandvarnaren

- Gör det till en jultradition att kontrollera dina brandvarnare.
- Om brandvarnaren inte ger ifrån sig en signal – byt batteri. Hjälper inte batteribytet – byt ut brandvarnaren.
- Du bör ha en brandvarnare på varje våningsplan i din bostad.
- En brandvarnare täcker ca 60 kvm och det bör aldrig vara mer än 12 meter mellan dem.

Kolla även el-belysningen

- Tänk på att alltid släcka adventsljusstakar, adventsstjärnor och ljusslingor med strömbrytare eller genom att dra ut kontakten. Skruva aldrig bara på ljuset.
- Kontrollera att alla el-produkter är CE-märkta.
- Kontrollera att utomhusgranens belysning är gjord för utomhusbruk, kapslingsklassen ska vara IPX.